

教育用

Cashmere series



IRONOWA

Cashmere Treatment

ロー～ミドルダメージケア
システムトリートメント



カラーやパーマによる乾燥・パサつきをケアする
ロー～ミドルダメージヘアに特化した極上のサロントリートメント

開発の経緯

従来のシステムトリートメントは、実感値が高く効果の持続性も高い、幅広いお客様の髪のお悩みに応えられるものがなかった。この課題を解決するため「最小限の施術プロセスで理想の質感を叶えるシステムトリートメント」をコンセプトに開発。

カシミアのような柔らかさと上質な手触り

カシミアケラチンと3種類の活性ケラチンを高濃度配合することで、毛髪内部とキューティクルのダメージをWで補修。髪の芯から潤い柔らかくまとまる、上質なカシミアのような質感を実現しました。



ダメージにより損傷し
髪に空洞ができた状態。



カシミアケラチン
キューティクルを補修

活性ケラチン
毛髪内部のダメージを補修

髪の内側・外側両方のダメージを補修、
柔らかさとツヤのあり健康な髪に近づけます。

今までにないツヤ感と持続性

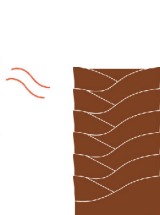
仕上がりの実感値と持続性をアップさせるため、処方限界までエルカラクトンの濃度を高めました。




ダメージにより、
パサついてまとまらない状態。



Cashmere Treatment



熱を加えることで、
毛髪と反応・結合して補修。



反応・結合後、
ハリ・コシ・ツヤ・手触りを改善。

使用方法

▼ STEP1

No.1を髪の毛全体に塗布後、全体に満遍なく馴染むようにコーミング

使用量の目安

ショート : 2プッシュ(約3g)
ミディアム : 4プッシュ(約6g)
ロング : 6プッシュ(約9g)

▼ STEP2

No.2を毛髪の間～毛先中心に塗布後、全体に満遍なく馴染むようにコーミング

使用量の目安

ショート : 1プッシュ(約3g)
ミディアム : 2プッシュ(約6g)
ロング : 3プッシュ(約9g)

▼ STEP3

No.3を毛髪の間～毛先中心に塗布後、全体に満遍なく馴染むようにコーミング

使用量の目安

ショート : 1プッシュ(約3g)
ミディアム : 2プッシュ(約6g)
ロング : 3プッシュ(約9g)

▼ STEP4

お流し後、ドライとアイロン処理を行い仕上げになります

アイロン処理の目安温度

カラー毛 : 150℃～160℃
バージン毛 : 150℃～160℃
ブリーチ毛 : 140℃

Cashmere Shampoo Cashmere Treatment

ロー～ミドルダメージケア
シャンプー&トリートメント



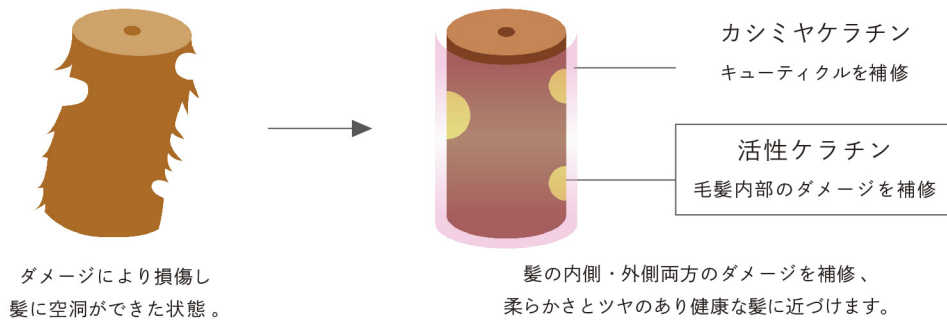
頭皮のケアをしながら髪に潤いと柔らかさを与える美容液シャンプー
熱に強い上質な柔らかさのある健康な髪に導くトリートメント

開発の経緯

従来のシャンプー・トリートメントは、システムトリートメントと同様の成分を配合していても濃度が低く日々質感が低下してしまい、サロンでの仕上がりを保つことができなかった。この課題を解決するため「自宅でもサロン帰りの質感を叶えるシャンプー・トリートメント」をコンセプトに開発。

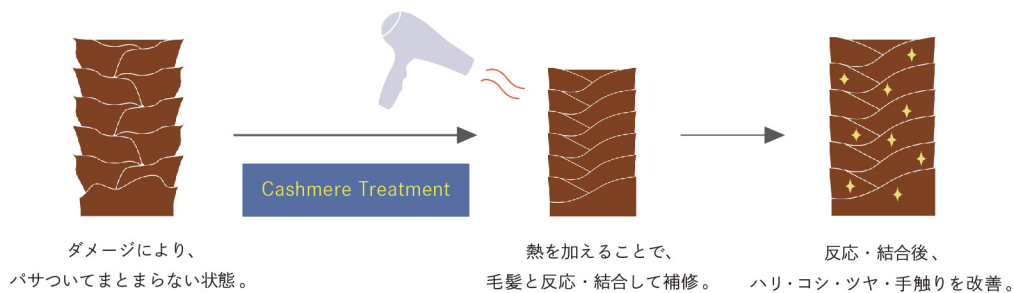
カシミヤのような柔らかさと上質な手触り

システムトリートメントと同じカシミヤケラチンと3種類の活性ケラチンを高濃度配合することで、毎日のホームケアでトリートメント成分を補充。サロンで体験した上質なカシミヤのような質感を自宅でも維持できます。



今までにないツヤ感と持続性

システムトリートメントの持続性をアップさせるため、処方限界までエルカラクトンの濃度を高めました。特別なことはせず、乾かすだけでサロン帰りのような艶とまとまりを自宅でも再現できます。



使用方法

▼ シャンプー

しっかりと泡立て、髪の毛全体に濃密な泡が浸透するように馴染ませた後、流します。

▼ トリートメント

毛髪全体に塗布後、全体に満遍なく馴染むようにコーミングした後、流します。

使用量の目安

ショート : 1プッシュ(約3g)
ミディアム : 2プッシュ(約6g)
ロング : 3プッシュ(約9g)

Cashmere Milk



乾燥してパサつく髪の毛がしっとり柔らかくまとまる
濃密高保湿アウトバスミルク

開発の経緯

従来のシャンプー・トリートメントは、システムトリートメントと同様の成分を配合していても濃度が低く日々質感が低下してしまい、サロンでの仕上がりを保つことができなかった。

この課題を解決するため「自宅でもサロン帰りの質感を叶えるシャンプー・トリートメント」をコンセプトに開発。

独自の高保湿処方で、使うほどにしっとり潤いまとまる

カシミアケラチンとエルカラクトンを高濃度配合。

ダメージや乾燥によりまとまりづらい髪の毛を、潤いまとまりのあるカシミアのような手触りに仕上がります。

使用方法

タオルドライした髪の毛全体に満遍なく馴染ませます。
その後、ドライヤーで髪の毛を乾かします。

使用量の目安

ショート	: 1プッシュ(約3g)
ミディアム	: 2プッシュ(約6g)
ロング	: 3プッシュ(約9g)

Cashmere Oil



熱ダメージから髪を守り、艶とまとまりのある美しい髪を作る
高濃度マルチケアオイル

開発の経緯

従来のシャンプー・トリートメントは、システムトリートメントと同様の成分を配合していても濃度が低く日々質感が低下してしまい、サロンでの仕上がりを保つことができなかった。

この課題を解決するため「自宅でもサロン帰りの質感を叶えるシャンプー・トリートメント」をコンセプトに開発。

熱ダメージから保護・補修、上質な艶のある仕上がりに

カシミアケラチンとエルカラクトンを高濃度配合。

ドライヤーやアイロンなどの熱ダメージを予防、高保湿なのにベタつかない艶ある仕上がりに導きます。

使用方法

ドライ前

・・・ ① 洗い流さないトリートメントとして

スタイリング前

・・・ ② コテ巻き、アイロンの下地オイルとして

仕上げ

・・・ ③ 仕上げのスタイリング剤として

使用量の目安

ショート : 1プッシュ(約3g)

ミディアム : 2プッシュ(約6g)

ロング : 3プッシュ(約9g)