



ヘアカラーにイノベーションを。

# CHROMATECH CHELATE BLEACH

業界初！

“カラー理論”と“美容師の感性”を融合した新時代のカラー剤


こんなお悩みありませんか？

狙い通りの明るさにならない ダメージで髪がボロボロになる 膨潤して色ムラになる

原因は、ブリーチ剤の発熱・膨潤などの形状変化による脱色ムラ

ブリーチの施術について

美容師 100人にアンケート



美容師の **84%** が

ブリーチに苦手意識を抱えています！

## 従来のブリーチ剤

- ✓ 粘性がゆるい
- ✓ 時間が経つと膨潤・液化する
- ✓ ダメージで髪がボロボロになる
- ✓ 人によって使い方が異なり仕上がりに差が出る
- ✓ 技術マニュアルがなく教育しにくい

※美容師200名へのアンケート結果

## 理想のブリーチ剤

- ◎ 塗布しやすい粘性
- ◎ 時間が経っても膨潤・液化しない
- ◎ ダメージを最小限に抑えられる
- ◎ 使い方が明確で仕上がりに差が出にくい
- ◎ シンプルな技術で教育しやすい

それを解決するのが新時代のブリーチ剤

∥ **CHROMATECH CHELATE BLEACH** ∥



CHELATE BLEACH N 500g  
価格 ¥3,200 (税別 / ¥3,520(税込))



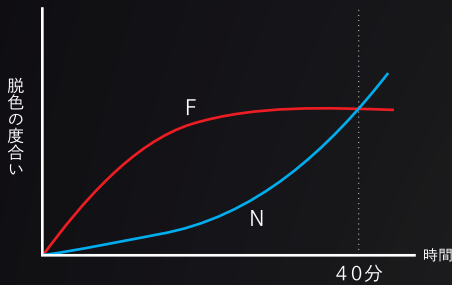
CHELATE BLEACH F 500g  
価格 ¥3,500 (税別 / ¥3,850(税込))



CHELATE OX 2,000mL  
全3種類 (1.5% 3% 6%)  
価格 ¥2,000 (税別 / ¥2,200(税込))

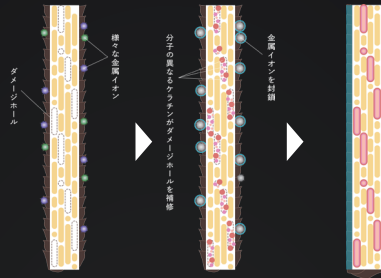
## CHELATE BLEACH 3つの特徴

脱色スピードの異なる2種類のブリーチ剤で  
髪の状態に最適なアプローチを実現



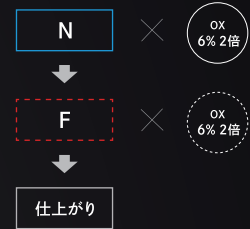
ダメージを抑えながらじっくりと脱色する「N」と、  
短時間でリフトする「F」を使い分けることで、  
ダメージを最小限に抑えたブリーチを実現。

セラフィル処方\* & クロマキレーターにより  
低ダメージ・色ブレしない



CHROMATECH 独自のセラフィル処方により、  
脱色しながら毛髪内部にセラチンを補充することで、  
ブリーチ後のパサつきや、ハリコシの低下を軽減。  
またクロマキレーターによるキレート効果で  
膨潤による脱色ムラを防止。

高い再現性と教育効率を実現した  
シンプルな使用方法



2種類のブリーチ剤の使い分けと  
オキシ設定を明確にすることで、  
複雑な薬剤選定が不要に。  
スタッフの技術統一や教育効率アップにも最適。

## CHELATE BLEACH 基本の使い方

### Step1

CHELATE BLEACH「N」を  
塗布し、全体を脱色

### Step2

CHELATE BLEACH「F」を  
脱色が弱い箇所のみ塗布

(色が抜けない箇所があるとき)

### Step3

目的の明るさになったら、  
シャンプー台でお流し

OX設定 6%・2倍

**ダメージを最小限に抑えたブリーチ施術を実現！**

## CHELATE BLEACH を導入すると

- ◎ ブリーチの失敗が激減
- ◎ ブリーチ後なのに質感が良い
- ◎ 生産性 & 教育効率アップ

こんなサロン様におすすめです！

- これからハイトーンカラーに注力したいサロン様
- ダメージレスなブリーチカラーを提供したいサロン様
- ブリーチの技術教育に力を入れたいサロン様

CHROMATECHに関する最新情報 & お役立ち情報を  
公式 LINE & Instagramで配信中！



公式 LINE



公式 Instagram